

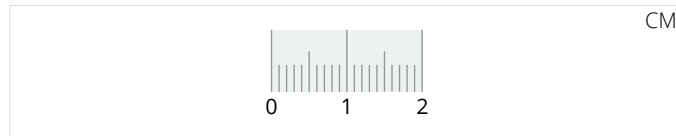
SCHEDA DA STAMPARE CARD TO BE PRINTED

Per un risultato migliore andare su "opzioni stampa" e verificare che nelle opzioni "formato pagina" sia indicato il formato A4. La scheda di misurazione degli anelli, infatti, deve essere stampata su una pagina di questo formato.

Per avere la conferma che la scheda sia stampata nel giusto formato, misurare l'esempio posto qui sotto. La sua lunghezza deve essere esattamente di cm 2.

For a better result, go to "printing options" and verify that the "page size" options are shown in A4 format. The ring measurement card, in fact, must be printed on a page of this format.

To confirm that the card is printed in the right size, measure the example below. Its length must be exactly 2 cm.



COME MISURARE GLI ANELLI HOW TO MEASURE THE RINGS

Se possedete un anello la cui misura è corretta per il vostro dito, è possibile appoggiarlo su uno dei cerchi di misurazione posti a pagina 2 della presente scheda. Nel caso l'anello si ponga tra due misure, è generalmente consigliata la scelta della misura più grande delle due.

If you have a ring whose size is correct for your finger, you can place it on one of the measurement circles on page 2 of this card. If the ring is between two measures, it is generally advisable to choose the largest size of the two.

**SCEGLIERE
LA MISURA PIÙ LARGA**
Il profilo interno del suo anello non è allineato con il profilo esterno del cerchio.

**CHOOSE
THE WIDEST SIZE**
The inner profile of his ring is not aligned with the profile outer circle.

**SCEGLIERE
LA MISURA PIÙ STRETTA**
Il profilo interno del suo anello non è allineato con il profilo esterno del cerchio.

**CHOOSE
THE TIGHTER SIZE**
The inner profile of his ring is not aligned with the profile outer circle.

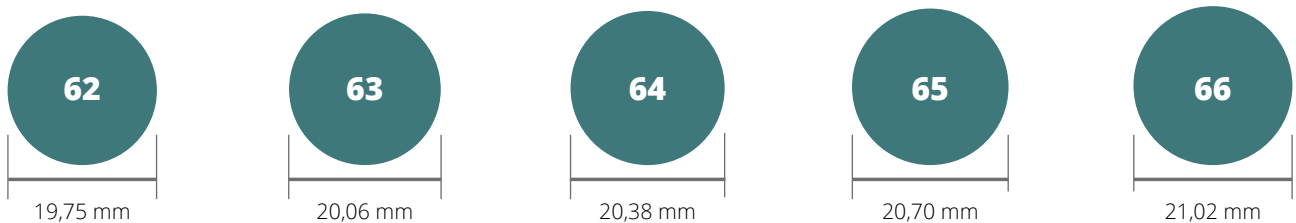
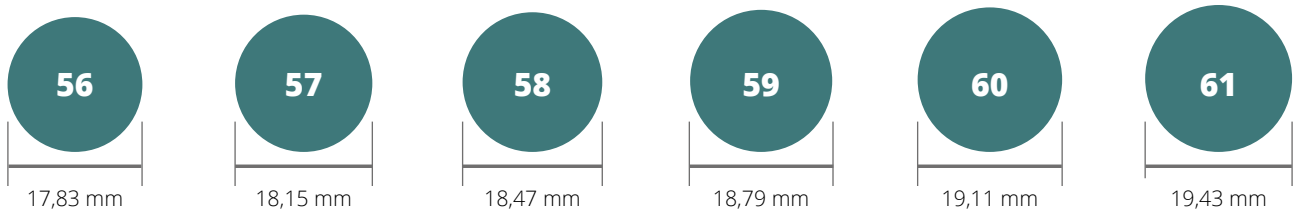
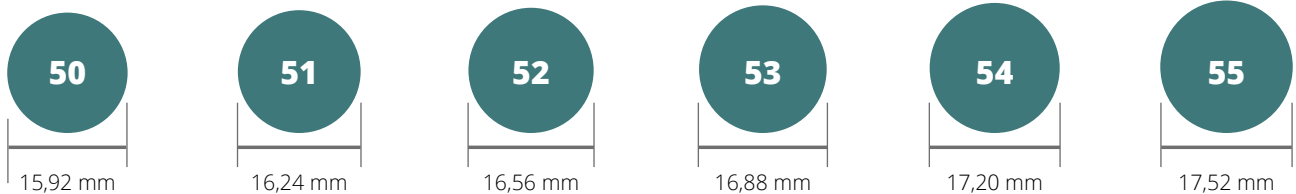
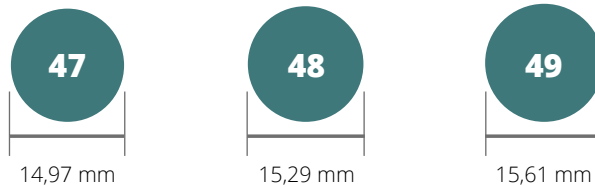
**LA MISURA
È CORRETTA**
Il profilo interno del suo anello è allineato con il profilo esterno del cerchio.

**THE SIZE
IS CORRECT**
The inner profile of his ring is aligned with the profile outer circle.

MISURAZIONE DEGLI ANELLI SIZES OF THE RINGS

Utilizzare un anello in vostro possesso, la cui misura è corretta per il vostro dito. Appoggiare lo stesso sui cerchi di misurazione. Il profilo interno dell'anello deve essere allineato con il profilo esterno del cerchio. Nel caso l'anello si ponga tra due misure, è generalmente consigliata la scelta della misura più grande delle due.

Use a ring in your possession, whose size is correct for your finger. Place the same on measuring circles. The inner profile of the ring must be aligned with the outer profile of the rim. If the ring is between two measures, it is generally advisable to choose the largest size of the two.



MISURAZIONE DEGLI ANELLI SIZES OF THE RINGS

CIRCONFERENZA DITO IN MM <i>FINGER CIRCUMFERENCE IN MM</i>	DIAMETRO DELL'ANELLO IN MM <i>RING DIAMETER IN MM</i>	MISURA ANELLO <i>RING DIAMETER IN MM</i>		
		EUROPA <i>EUROPE</i>	USA & UK <i>USA & UK</i>	GIAPPONE <i>JAPAN</i>
47	14,97	47	4	7
48	15,29	48	4 ½	8
49	15,61	49	4 ¾	9
50	15,92	50	5 ¼	10
51	16,24	51	5 ¾	11
52	16,56	52	6	12
53	16,88	53	6 ¼	13
54	17,20	54	6 ¾	14
55	17,52	55	7 ¼	15
56	17,83	56	7 ½	16
57	18,15	57	8	17
58	18,47	58	8 ¼	18
59	18,79	59	8 ¾	19
60	19,11	60	9	20
61	19,43	61	9 ½	21
62	19,75	62	10	22
63	20,06	63	10 ¼	23
64	20,38	64	10 ¾	24
65	20,70	65	11	25
66	21,02	66	11 ½	26